

Новости

- 10 июля начнется внебиржевое размещение облигаций города Волгограда выпуска 34003. Предполагаемая доходность по выпуску - 11,2 – 11,4% годовых.
- 9 июля открывается книга заявок по облигациям 1 серии компании Европлан на 2 млрд руб. Ориентир ставки купона - 14,0-14,5%. Котировальный лист "В".
- ЗАО "Объединенная металлургическая компания" (ОМК) планирует разместить второй выпуск облигаций на 5 млрд руб
- ФосАгро" рассматривает возможность выпуска еврооблигаций на 50 млн долл для приобретения практики работы на европейском рынке.

Корпоративные и муниципальные облигации

На российском долговом рынке вчера преобладала позитивная динамика котировок при низкой активности торгов. Несмотря на техническое размещение долгожданного 8-ого выпуска РЖД котировки большинства наиболее надежных облигаций изменились незначительно, изменившись с реднем не больше 0,1 п.п. Исключением стали выпуски ЛУКОЙЛ2, доходность которого выросла на 31 б.п. до 7,7 п.п., Газпром6, рост доходности которого составил 45 б.п - 7,1% годовых.

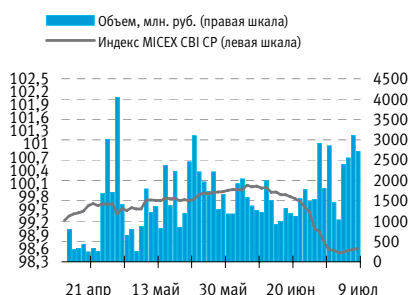
Наметившаяся во вторник на рынке еврооблигаций РФ тенденция к росту котировок в среду усилилась, несмотря на существенный рост на рынке обязательств казначейства США. Стоимость RUS-30 в рамках коррекции выросла до максимальных за последние две недели 112,9% от номинала (+0,71%), это соответствует доходности 5,57% годовых. На рынке американских казначейских облигаций в результате возобновившегося падения на рынке акций, вызванного очередными негативными новостями из финансового сектора, и дальнейшего усиления «бегства в качество» продолжился рост котировок. Стоимость UST-10 достигла 100,5% от номинала (доходность 3,82%). В результате чего спред между RUS-30 и UST-10 сузился до 175 б.п.

Сегодня основное внимание участников торгов будет приковано к первичному рынку, объем предложения на котором составит порядка 8 млрд рубл. Размещения пройдут среди эмитентов различного кредитного качества, поэтому по их итогам будет видно, как сильно выпуск РЖД повлиял на ситуацию на рынке в целом.

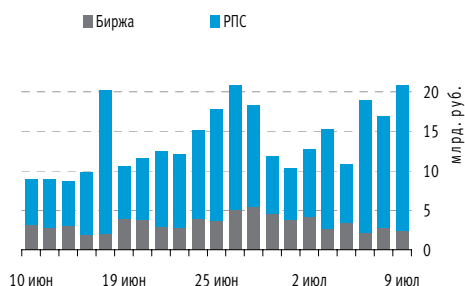
События рынка рублевых облигаций на ближайшие дни

Дата	Выпуск	Купон, Событие	Объем, млн. руб.
10	Энергоцентр, 1	46,37	139,1
	ПСК СТРОЙИНДУСТРИЯ, 1	размещение	1000
	Новые Инвестиции, 1	размещение	380
	ТрансКредитБанк, 3	размещение	5000
	ММК ТФ 01	57,34	37,3
11	ЭМАльянс 1	49,86	99,7
13	Новсиб Зоб	60,16	60,2
	Пензаобл1	23,56	18,8
14	Дикая Орхидея, 1	оферта	1000

Индекс корпоративных облигаций ММВБ (MICEX CBI)



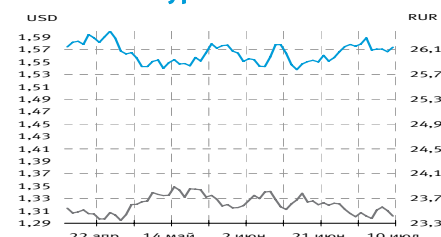
Объем торгов на ММВБ, млн. руб.



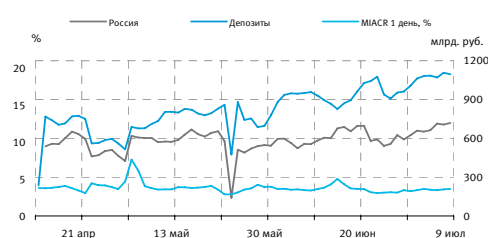
Основные индикаторы

Валюты	Значение	изм.
RUR/USD	23,4147	-0,0877
RUR/EUR	36,7822	-0,1001
EUR/USD	1,5738	0,0071
Ставки	изм. б.п.	
MICEX CBI	98,6	1
MIACR 1 день, %	3,68	7
Москва 39, YTM % год.	7,42	40
RUS30, YTM % год.	5,64	-1
UST10, YTM % год.	3,88	-3
Остатки на к/с, млрд. руб.	изм. %	
по России	719,1	1,75
по Москве	536,6	2,80
Депозиты банков	377,5	-5,98
Объем торгов, млн. руб.	изм. %	
Биржа	2 434	-11,80
РПС	19 182	35,85
ОФЗ	2 301	1900,83

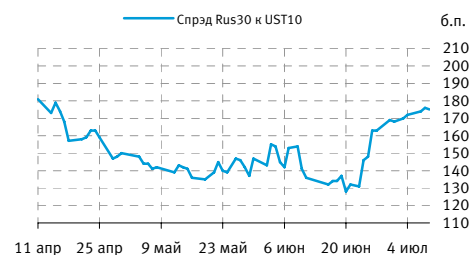
Курсы валют



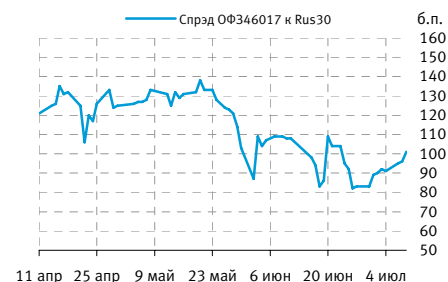
Остатки на к/с, млрд. руб.



Спред Россия 30 и US Treasures 10



Спред ОФЗ 46017 и Россия 30



Корпоративные облигации

Лидеры роста/падения*

	YTM	Цена закр.	НКД	До погаш.	Оборот, руб.	Кол-во сделок	Измен. цены, %
Юменэнрг2	9,84	97,00	20,46	1359	3 825	3	4,92
ЗолСелигд1	13,64	100,90	3,07	1084	20 180 000	1	4,55
ПППА-Ф1	12,76	100,00	19,18	490	2 100 000	1	1,52
ТензорФ-01	15,07	99,90	19,86	496	37 962	1	1,42
МартаФин 3	3 279,31	78,75	67,52	1119	480 347	19	0,92
МИАН-Дев-1	28,81	97,89	43,04	601	92 699	2	0,92
РЖД-07обл	8,03	98,80	11,58	1582	5 928 000	1	0,82
ГТ-ГЭЦ 4об	11,58	99,39	36,97	420	994	1	0,77
РЕСТОРАНС3	0,00	100,33	13,15	870	501 650	11	0,58
РАДИОНЕТ-1	13,14	99,80	41,72	49	4 990	1	0,57
	YTM	Цена закр.	НКД	До погаш.	Оборот, руб.	Кол-во сделок	Измен. цены, %
СЗЛК-Фин-1	9 670,23	49,01	40,01	601	74 590	9	-9,24
ПротекФин1	26,20	83,00	15,36	1211	10 968 070	17	-7,78
РИГ рупп 01	24,79	96,45	5,34	535	4 853 898	4	-2,58
УГ МК-УЭМ01	11,23	96,00	28,71	1329	1 919	2	-1,84
ЭФКО-02 об	0,00	96,70	54,58	562	18 373	1	-1,83
ДиксиФин-1	12,76	93,00	28,13	981	489 405	3	-1,06
РусьБанк-1	12,81	98,40	30,41	253	2 808 336	1	-1,01
МГТС-04 об	8,73	98,90	14,98	287	286 810	1	-1,00
Юнимилк 01	14,00	96,00	32,05	1154	48 000	1	-0,98
СудострБ-1	12,61	97,85	1,62	358	51 767 860	6	-0,86

Лидеры по обороту*

	YTM	Цена закр.	НКД	До погаш.	Оборот, руб.	Кол-во сделок	Измен. цены, %
АИЖК 1об	7,98	101,20	11452,05	145	159 896 000	1	-0,30
ГАЗПРОМ А4	7,57	101,15	33,11	581	84 539 938	105	-0,19
СудострБ-1	12,61	97,85	1,62	358	51 767 860	6	-0,86
КМБ-Банк2	9,16	99,52	7,43	1239	39 805 000	3	0,07
Удмнефтпр	10,53	99,90	9,89	54	37 662 001	5	0,00
СПб-банк-1	10,91	100,00	5,75	348	33 401 000	9	0,25
Топкнига-2	13,51	98,95	7,77	883	32 234 500	3	-0,40
НОМОС 7в	9,45	100,00	5,58	342	30 698 950	6	0,01
Искитим-02	12,02	100,30	21,58	119	27 060 772	9	0,10
ЦентрТел-4	8,85	105,34	53,31	408	25 941 786	9	0,21

Муниципальные облигации

Лидеры роста/падения*

	YTM	Цена закр.	НКД	До погаш.	Оборот, руб.	Кол-во сделок	Измен. цены, %
ВоронежОб2	7,29	104,32	7,23	344	58 312 999	13	1,28
ЯНАО-1 об	6,55	100,23	42,47	25	3 255 030	4	0,43
ЯрОбл-07	8,98	98,09	1,70	629	37 259 136	5	0,40
НижгорОбл3	8,95	98,59	17,59	1198	10 614 082	10	0,24
Мос.обл.4в	7,01	103,15	23,51	286	825 325	11	0,19
Мос.обл.7в	9,00	96,40	16,88	2107	28 920 000	3	0,10
ИРКУТ-03об	9,46	0,00	26,58	799	0	0	0,00
КрасЯрск05	7,31	0,00	16,85	101	0	0	0,00
КраснЯрКр3	7,88	0,00	8,05	84	0	0	0,00
ЛенОбл-3об	9,55	0,00	8,90	2340	0	0	0,00
	YTM	Цена закр.	НКД	До погаш.	Оборот, руб.	Кол-во сделок	Измен. цены, %
КОМИ 8в об	9,32	90,00	27,62	2703	4 079 675	3	-4,20
МГор39-об	7,42	102,11	46,57	2203	2 043 245	2	-1,82
МГор44-об	7,28	102,56	3,29	2541	3 079 267	5	-1,43
Чувашия-04	8,34	102,80	35,13	261	6 937 972	2	-0,63
Якут-06 об	8,89	101,60	15,07	673	14 230 794	5	-0,54
КОМИ 7в об	9,22	98,50	12,88	1962	3 452 500	4	-0,40
ЯрОбл-04	9,35	100,69	12,33	321	1 263 811	4	-0,11
ЯрОбл-05	8,77	99,50	1,85	174	588 045	1	-0,10
КурганОбл1	10,14	99,30	5,83	526	893 700	2	-0,05
МГор45-об	8,16	100,00	2,63	1449	1 000	1	-0,05

Лидеры по обороту*

	YTM	Цена закр.	НКД	До погаш.	Оборот, руб.	Кол-во сделок	Измен. цены, %
ВоронежОб2	7,29	104,32	7,23	344	58 312 999	13	1,28
ЯрОбл-07	8,98	98,09	1,70	629	37 259 136	5	0,40
Мос.обл.7в	9,00	96,40	16,88	2107	28 920 000	3	0,10
Мос.обл.6в	8,81	100,90	19,23	1014	27 243 000	3	0,00
Якут-06 об	8,89	101,60	15,07	673	14 230 794	5	-0,54
НижгорОбл3	8,95	98,59	17,59	1198	10 614 082	10	0,24
Чувашия-04	8,34	102,80	35,13	261	6 937 972	2	-0,63
СамарОбл 3	8,60	98,00	11,45	1128	5 880 000	1	0,00
КОМИ 8в об	9,32	90,00	27,62	2703	4 079 675	3	-4,20
КОМИ 7в об	9,22	98,50	12,88	1962	3 452 500	4	-0,40

* - По итогам торгов на ММВБ

Итоги торгов корпоративными и региональными облигациями на ММВБ* (09.07.2008)

	Цена, % от номинала	НКД, руб.	Изм. цены, %	Доходность к погашению, % годовых	Объем торгов, руб.	Погашение	Оферта
Телекоммуникации							
ДальСвз2об	99,65	8,49	0,00	9,26	0	30.05.2012	02.06.2010
УрСИ сер07	100,05	26,01	0,00	8,46	0	13.03.2012	17.03.2009
ЦентрТел-4	105,12	53,31	0,21	8,85	25 941 786	21.08.2009	
ВлгТлкВТ-4	98,80	6,35	0,00	9,39	0	03.09.2013	08.09.2009
Банки							
ГазпромБ 1	96,30	31,12	0,00	8,94	0	27.01.2011	
КИТФинБанк	100,10	5,75	-0,30	10,72	18 392 650	18.12.2008	
МКБ 02обл	100,68	10,71	-0,03	10,99	2 524 048	04.06.2009	
НОМОС 7в	99,99	5,58	0,01	9,45	30 698 950	16.06.2009	
РосселхБ 2	97,75	10,54	0,04	9,12	24 839 063	16.02.2011	
УРСАБанк 5	95,90	21,48	0,10	11,87	12 964 500	18.10.2011	
РусСтанд-8	99,39	18,53	0,01	10,71	4 970 000	13.04.2012	17.10.2008
ХКФ Банк-3	100,00	5,18	0,00	9,76	24 497 938	16.09.2010	18.09.2008
Нефть и газ							
ГАЗПРОМ А4	101,34	33,11	-0,19	7,57	84 539 938	10.02.2010	
РуссНефть1	92,40	6,59	0,00	31,50	2 772	10.12.2010	12.12.2008
Удмнефтпр	99,90	9,89	0,00	10,53	37 662 001	01.09.2008	
Лукойл4обл	98,10	5,47	0,00	7,99	9 703 957	05.12.2013	
ГАЗПРОМ А8	98,63	13,23	0,00	7,61	0	27.10.2011	
ГАЗПРОМ А9	100,30	27,73	0,00	7,29	0	12.02.2014	
Торговый сектор							
ДиксиФин-1	94,00	28,13	-1,06	12,76	489 405	17.03.2011	
КОПЕИКА 02	96,99	11,68	0,11	14,41	1 289 101	15.02.2012	18.02.2009
7Контин-02	98,80	4,27	0,10	9,22	2 292 480	14.06.2012	23.06.2009
ИКС5Фин 01	96,30	0,21	0,00	9,92	0	01.07.2014	06.07.2010
Металлургия							
Мечел 2об	99,41	4,83	0,24	8,78	16 227 980	12.06.2013	16.06.2010
РусАлФ-3в	99,95	21,70	0,00	7,51	0	21.09.2008	
МаксиГ 01	95,00	32,33	0,00	18,95	0	12.03.2009	
МаксиГ 01	95,00	30,41	0,00	18,71	0	12.03.2009	
Машиностроение							
ГАЗФин 01	99,95	37,71	0,04	9,49	18 279 478	08.02.2011	10.02.2009
ИРКУТ-03об	99,00	26,58	0,00	9,46	0	16.09.2010	
УралВагЗФ2	100,20	28,19	0,00	10,43	0	05.10.2010	06.04.2009
СевСтАвто	99,50	36,60	0,00	8,52	0	21.01.2010	
ОМЗ-5 об	100,70	30,62	0,00	8,30	0	30.08.2011	01.09.2009
АВТОВАЗоб3	99,85	3,95	0,00	9,92	0	22.06.2010	
Камаз-Фин2	99,85	25,47	0,10	8,78	23 881 054	17.09.2010	19.09.2008
ПротонФин1	100,24	5,12	0,00	8,07	0	12.06.2012	16.12.2008
Энергетика							
БашкирэнЗв	99,45	3,87	0,05	9,36	895 500	09.03.2011	19.03.2009
ГидроОГК-1	98,40	1,55	0,00	8,91	11 935 144	29.06.2011	
Мосэнерго2	97,75	27,67	0,00	8,55	0	18.02.2016	23.02.2012
ФСК ЕЭС-02	100,80	3,39	0,20	7,83	7 345 000	22.06.2010	
Ленэнерго3	92,25	16,92	0,00	10,83	0	18.04.2012	
ФСК ЕЭС-05	99,50	7,10	0,00	7,72	0	01.12.2009	
Муниципальные							
МГор39-об	104,00	46,57	-1,82	7,42	2 043 245	21.07.2014	
МГор44-об	104,05	3,29	-1,43	7,28	3 079 267	24.06.2015	
Мос.обл.5в	103,29	13,56	0,00	8,06	0	30.03.2010	
Мос.обл.6в	100,90	19,23	0,00	8,81	27 243 000	19.04.2011	
НовсибО-05	99,80	3,62	0,00	8,25	0	15.12.2009	
СамарОбл 3	98,00	11,45	0,00	8,60	5 880 000	11.08.2011	
НижгорОбл3	98,35	17,59	0,24	8,95	10 614 082	20.10.2011	
ЯрОбл-07	97,70	1,70	0,40	8,98	37 259 136	30.03.2010	
Мос.обл.7в	96,3	16,88	0,1	9	28920000	16.04.2014	

* - наиболее ликвидными выпусками.

Государственные облигации

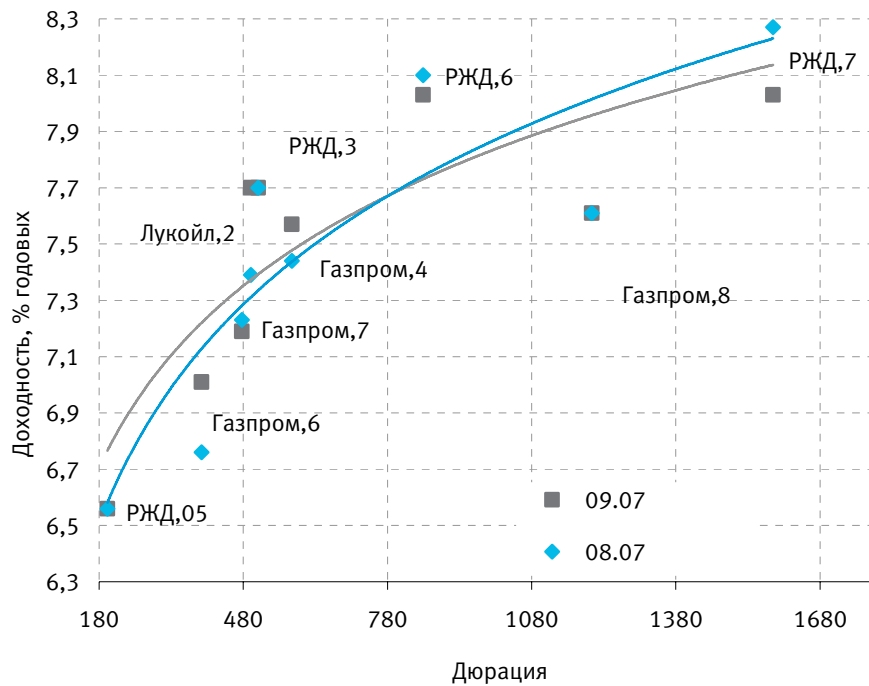
Ситуация на рынке облигаций федерального займа после заметного их снижения накануне в среду стабилизировалась, однако активность участников рынка на вторичных торгах осталась низкой. В основном такая ситуация обусловлена отсутствием у инвесторов интереса к этому рынку из-за низких ставок. А основными событиями дня стали два первичных аукциона, проведенных Минфином. По результатам аукциона по ОФЗ 46021 с погашением 8 августа 2018 года было заключено всего 3 сделки, было размещено бумаг на сумму чуть более 1,3 млрд рублей. Средневзвешенная цена по их продаже составила 96,2512% от номинала, что соответствует доходности 6,82% годовых.

Более активный спрос наблюдался на аукционе по размещению трехлетних бумаг, потому что «короткие» облигации пользуются большим спросом со стороны банков, которые предпочитают резервы держать в позициях по ОФЗ. Средневзвешенная цена на аукционе по продаже нового выпуска ОФЗ-ПД 25063 с погашением 9 ноября 2011 года составила 99,479% от номинала, что соответствует доходности 6,53% годовых.

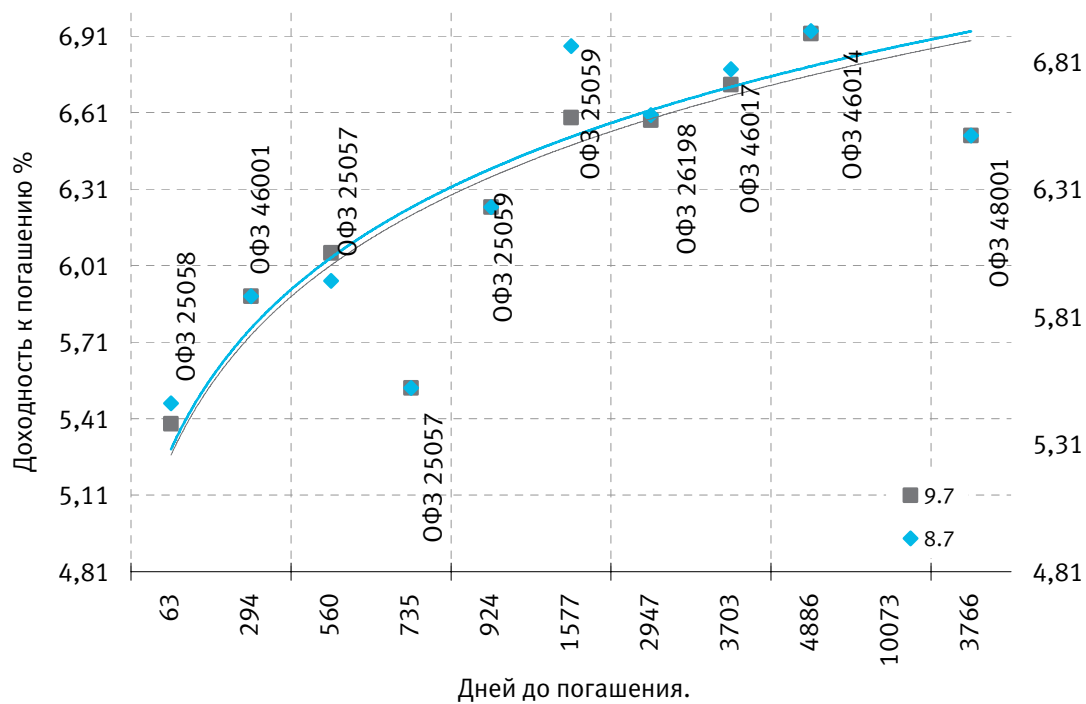
Суммарный объем вторичных торгов ОФЗ 9 июля составил 1,021 млрд рублей против 117,098 млн рублей днем ранее. Лидерами по объему вторичных торгов 9 июля стали ОФЗ серии 46017 и 26199, с которыми было заключено сделок на 461,418 млн рублей и 439,132 млн рублей соответственно. На рынке облигаций Банка России в среду было заключено всего 2 сделки с ОБР серии 4-05-21BR0-8 на 49,543 млн рублей.

	Цена послед.	% измен.зак р.	Доходность	Погашение	До погашения	Кол-во сделок	Оборот	НКД	Размер купона	Дата выпл. куп.
ОБР 04003	0	0	0,09	22.09.2009	440	0	0	0	0	
ОБР04005-8	99,0862	0,28	4,95	15.09.2008	68	2	49 543 100	0	0	
ОБР04006-8	0	0	5,45	15.12.2008	159	0	0	0	0	
ОФЗ 25057	102,15	-0,15	6,06	20.01.2010	560	7	30 647 043	15,61	18,45	23.07.2008
ОФЗ 25059	0	0	6,24	19.01.2011	924	0	0	12,87	15,21	23.07.2008
ОФЗ 25060	100,03	0	5,89	29.04.2009	294	1	2 000 600	11,12	14,46	30.07.2008
ОФЗ 25061	99,7	0	6,11	05.05.2010	665	2	1 978 997	10,01	14,46	06.08.2008
ОФЗ 25062	0	0	6,4	04.05.2011	1029	0	0	10,01	14,46	06.08.2008
ОФЗ 26177	0	0	0	20.11.2008	134	0	0	12,61	19,95	20.11.2008
ОФЗ 26178	0	0	0	20.11.2009	499	0	0	12,55	19,95	21.11.2008
ОФЗ 26198	97,8	1,03	6,59	02.11.2012	1577	2	3 502 556	40,77	60	03.11.2008
ОФЗ 26199	98,65	-0,4	6,65	11.07.2012	1463	38	432 967 822	14,04	15,21	16.07.2008
ОФЗ 26200	0	0	6,67	17.07.2013	1834	0	0	12,87	15,21	23.07.2008
ОФЗ 27026	0	0	5,89	11.03.2009	245	0	0	4,6	14,96	10.09.2008
ОФЗ 28004	0	0	3,33	13.05.2009	308	0	0	15,34	49,86	12.11.2008
ОФЗ 28005	0	0	3,49	03.06.2009	329	0	0	9,59	49,86	03.12.2008
ОФЗ 46001	0	0	5,39	10.09.2008	63	0	0	1,92	6,23	10.09.2008
ОФЗ 46002	0	0	6,32	08.08.2012	1491	0	0	36,25	44,88	13.08.2008
ОФЗ 46003	0	0	5,53	14.07.2010	735	0	0	47,94	49,86	16.07.2008
ОФЗ 46005	0	0	5,15	09.01.2019	3836	0	0	0	0	
ОФЗ 46010	0	0	7,37	17.05.2028	7252	0	0	0	0	10.06.2009
ОФЗ 46011	93,05	0,05	6,94	20.08.2025	6251	1	11 630 320	0	0	10.09.2008
ОФЗ 46012	0	0	7,28	05.09.2029	7728	0	0	12,02	15,62	01.10.2008
ОФЗ 46014	104,72	0,26	6,72	29.08.2018	3703	4	6 606 183	29,34	44,88	10.09.2008
ОФЗ 46017	103,59	0,11	6,58	03.08.2016	2947	21	456 015 038	12,28	19,95	13.08.2008
ОФЗ 46018	105,6	0,08	6,92	24.11.2021	4886	5	6 335 051	6,9	22,44	10.09.2008
ОФЗ 46019	0	0	7,08	20.03.2019	3906	0	0	0	0	01.04.2009
ОФЗ 46020	96,1	0,05	7,36	06.02.2036	10073	8	55 224 466	27,79	34,41	13.08.2008
ОФЗ 46021	96,2512	-0,26	6,82	08.08.2018	3682	3	1 294 049 238	28,77	37,4	20.08.2008
ОФЗ 46022	0	0	6,93	19.07.2023	5488	0	0	36,82	39,89	23.07.2008

Кривая доходности облигаций 1-го эшелона



Кривая доходности государственных облигаций



ООО «Финансовая корпорация «ОТКРЫТИЕ»

129090 Москва, ул. Каланчевская, д. 49
Телефон: (495) 777-56-56, (495) 232-99-66 Факс: (495) 777-56-14
WEB: <http://www.open.ru>
e-mail: info@open.ru
Bloomberg: OTKR

**АНАЛИТИЧЕСКИЙ ДЕПАРТАМЕНТ
ТЕЛЕФОН (495) 232-99-66**

Управляющий директор
Шани Коган

Директор департамента
Халиль Шехмаматьев
доб. 1573
sha@open.ru

Нефть и газ

Наталья Мильчакова, к.э.н.
Старший аналитик
доб. 1569
n.milchakova@open.ru

Макроэкономика, банковский сектор

Валерий Пивень, к.э.н.
Старший аналитик
доб. 1575
valerypiven@open.ru

Электроэнергетика

Василий Сапожников
Старший аналитик
доб. 1714
sapognikov@open.ru

Металлургия

Екатерина Ипатова
Аналитик
доб. 1632
ipatova@open.ru

Машиностроение, транспорт, химия, фармацевтика

Кирилл Таченников
Старший аналитик
доб. 1586 k.tachennikov@open.ru

Данила Левченко, к.э.н.
Главный экономист
доб. 1512
levchenko@open.ru

Станислав Шубин, к.э.н.
Аналитик
доб. 1744
shubin@open.ru

Эмитенты долговых бумаг

Дмитрий Макаров
Аналитик
доб. 1637
makarov@open.ru

Татьяна Задорожная
Аналитик
доб. 1620
ztm@open.ru

**Общий анализ российского
рынка акций**

Гельды Союнов
Аналитик
доб. 1618
s@open.ru

Производные инструменты

Павел Зайцев
Аналитик
доб. 1702
zaicev@open.ru

Специальные проекты

Халиль Шехмаматьев
Директор департамента
доб. 1573
sha@open.ru

Потребительский рынок

Ирина Яроцкая
Аналитик
доб. 1513
yarotskaya@open.ru

**Телекоммуникации и
высокие технологии**

Кирилл Тищенко
Аналитик
доб. 1572
tkv@open.ru

Иван Дончаков
Аналитик
доб. 1581
donchakov@open.ru

**УПРАВЛЕНИЕ ПО РАБОТЕ С ИНСТИТУЦИОНАЛЬНЫМИ КЛИЕНТАМИ
ТЕЛЕФОН (495) 229-54-13, 232-24-19**

John Nykaza
директор отдела международных
продаж
jnykaza@open.ru

Александр Докучаев
директор отдела продаж
российским клиентам
adokuchaev@open.ru

Ivan Causo
менеджер по продажам
международным клиентам
causo@open.ru

Константин Филимошин
менеджер по продажам
российским клиентам
kfilimoshin@open.ru

Евгений Кутеев
деривативы
kuteeven@open.ru

Юлия Обухова
менеджер по продажам
российским клиентам
obuhova@open.ru

Ксения Ягизарова
менеджер по продажам
российским клиентам
yagizarova@open.ru

ОПЕРАЦИОННЫЕ КОМПАНИИ**RUSSIA**

JSC «Brokerage house «ОТКРЫТИЕ»
19/10. Protopopovskii lane,
Moscow, 129010
T: +7 (495) 232 9966
F: +7(495) 956 4700
<http://www.open.ru>
e-mail: infomail@open.ru
Licenses for professional securitiesmarket operations
issued by FFMS to JSC «Brokerage house «ОТКРЫТИЕ»
1. Brokerage operations: license № 177-06097-100000;
2. Dealer operations: license № 177-06100-010000;
3. Depositary operations: license № 177-06104-000100;
4. Exchange intermediate: license № 673,
issued December 23, 2004

UNITED KINGDOM

OTKRITIE Securities Limited
30-34 Moorgate,
London
T: +44 (0)207 826 8200
F: +44 (0)207 826 8201
<http://www.abc-clearing.co.uk>
e-mail: infomail@open.com
Authorised and Regulated
by the Financial Services Authority
Member of The London Stock Exchange
and APCIMS

CYPRUS

OTKRITIE Finance (Cyprus) Limited
104 Amathountos Str., Seasons Plaza, P.C. 4532,
Limassol, Cyprus
T: 00357 25 431456
F: 00357 25 431457
<http://www.otkritiefinance.com.cy>
e-mail: infomail@open.com
Registration №: HE165058
Registration date: 06/09/2005
License №: KEPEY 069/06 from 10/08/2006
Issued by CySEC

ПОДТВЕРЖДЕНИЕ АНАЛИТИКОВ И ОТКАЗ ОТ ОТВЕТСТВЕННОСТИ

Настоящий материал (далее – «аналитический отчет») носит исключительно информационный характер и содержит данные относительно стоимости ценных бумаг, предположения относительно будущего финансового состояния эмитентов и справедливой цены ценной бумаги на срок 12 месяцев с момента выхода настоящего аналитического отчета и/или ситуации на рынке ценных бумаг и связанных с ним событиях. Аналитический отчет основан на информации, которой располагает Компания на дату выхода аналитического отчета. Аналитический отчет не является предложением по покупке либо продаже ценных бумаг и не может рассматриваться как рекомендация к подобного рода действиям. Компания не утверждает, что все приведенные сведения являются единственно верными. Компания не несет ответственности за использование информации, содержащейся в аналитическом отчете, а также за возможные убытки от любых сделок с ценными бумагами, совершенных на основании данных, содержащихся в аналитическом отчете. Компания не берет на себя обязательство корректировать отчет в связи с утратой актуальности содержащейся в нем информации, а равно при выявлении несоответствия приводимых в аналитическом отчете данных действительности.

Инвестиции на рынке ценных бумаг сопряжены со следующими рисками: риски, связанные с ведением деятельности в конкретной юрисдикции, риски, связанные с экономическими условиями, конкурентной средой, быстрыми технологическими и рыночными изменениями, а также с иными факторами, которые могут привести к существенным отклонениям от прогнозируемых показателей. Указанные факторы могут привести к тому, что действительные результаты будут существенно отличаться от предположений или опережающих заявлений Компании, содержащихся в аналитическом отчете.

Выпуск и распространение аналитического отчета и иной информации в отношении акций в определенных юрисдикциях могут ограничиваться законом; и лицам, в распоряжении которых оказывается любой документ или иная информация, упомянутая в аналитическом отчете, следует ознакомиться со всеми ограничениями и соблюдать их. Несоблюдение подобных ограничений может представлять собой нарушение законодательства таких юрисдикций о ценных бумагах. Аналитический отчет не предназначен для доступа к нему с территории Соединённых Штатов Америки (включая их территории и зависимые территории, любые штаты США и Округ Колумбия), Австралии, Канады и Японии. В Великобритании аналитический отчет адресован исключительно (1) лицам, находящимся за пределами Соединенного Королевства, либо (2) лицам, являющимся профессионалами инвестиционного рынка в соответствии со статьей 19(5) Приказа 2005 (далее – «Приказ») Закона о финансовых услугах и рынках 2000 г. (Финансовое продвижение), а также (3) высокодоходным предприятиям и иным лицам, которым оно может адресоваться на законных основаниях в соответствии со статьей 49(2) Приказа. Любое лицо, не относящееся к указанной категории лиц, не должно предпринимать никаких действий, опираясь на аналитический отчет, либо полагаться на содержащиеся в нем положения.